

# التعداد العام للسكان والسكنى 2014

أهم المؤشرات

---

## Recensement Général de la Population et de l'Habitat 2014

Principaux indicateurs

أفريل 2015 Avril

## Sommaire

## الفهرس

Caractéristiques démographiques	6	الخصائص الديموغرافية
Caractéristiques éducatives	10	الخصائص التربوية
Caractéristiques économiques	14	الخصائص الاقتصادية
Logements et conditions d'habitat	18	المساكن وظروف السكن
Ménages et conditions de vie	22	الأسر وظروف العيش
Couverture sociale	26	التغطية الاجتماعية
Déplacement	28	التنقل
Caractéristiques de mobilité et de migration	30	خصائص التحرك والهجرة

## Préface

Ce document présente les principaux indicateurs statistiques issus du recensement général de la population et de l'habitat 2014 qui touchent tous les thèmes du questionnaire.

L'Institut National de la Statistique profite de cette occasion pour présenter ses vifs remerciements à tous ceux et celles qui ont contribué à la réussite de cette importante opération nationale dont notamment, les ministères, les entreprises publiques, les autorités régionales et locales, les médias, la société civile,... Les remerciements s'adressent aussi à tous les ménages qui se sont distingués par leur conscience et leur responsabilité en répondant avec excellence à toutes les questions posées lors du recensement.

Pour toutes informations supplémentaires concernant les données statistiques, y compris celles relatives aux premiers résultats du recensement 2014, veuillez consulter le site web de l'INS : <http://rgph2014.ins.tn>

## توطئة

تتضمن هذه الوثيقة أهم المؤشرات الإحصائية المستخرجة من التعداد العام للسكان والسكنى لسنة 2014. وتشمل هذه البيانات كل المحاور التي تناولتها استمارة التعداد.

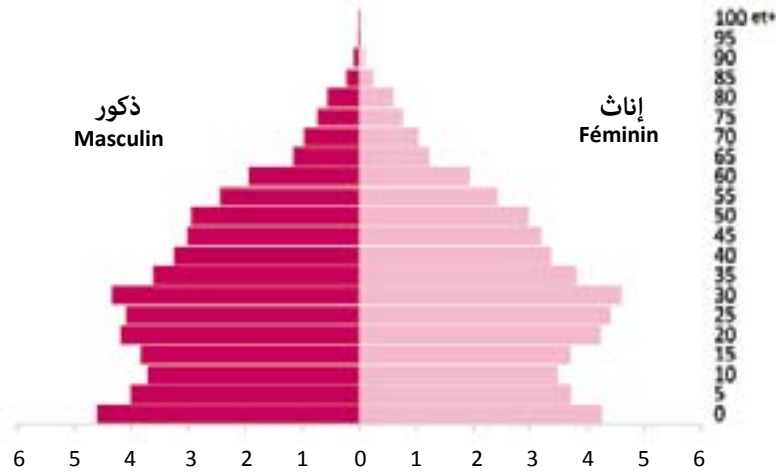
وبهذه المناسبة، يتقدم المعهد الوطني للإحصاء بأسمى عبارات الشكر والامتنان والإكبار لكل من ساهم في إنجاح هذه العملية الوطنية الهامة من وزارات ومؤسسات عمومية وسلط جهوية ومحلية ووسائل إعلام وكذلك كل مكونات المجتمع المدني. والشكر موصول بالأساس إلى كل المواطنين الذين تميزوا كعادتهم بالوعي واستجابوا كأحسن ما يكون لعملية الاستقصاء.

ولمزيد الإطلاع على كل البيانات الإحصائية التي ينتجها المعهد في شتى المجالات، ومنها المتعلقة بالنتائج الأولى للتعداد الخاصة بعدد المساكن والأسر والسكان على مستوى كل الوحدات الإدارية بوسطها البلدي وغير البلدي، يمكنكم زيارة الموقع الإلكتروني للمعهد على العنوان :

<http://rgph2014.ins.tn>

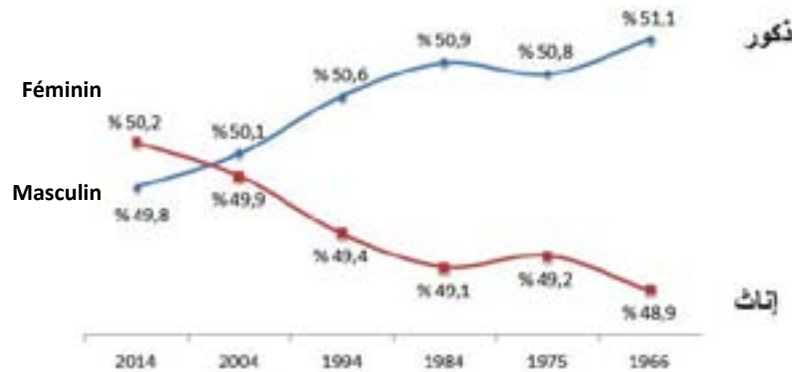
## الهرم السكاني سنة 2014

### Pyramide d'âge 2014



## السكان حسب الجنس

### Population par sexe



## Caractéristiques de la population

## خصائص السكان

	2014	2004	1994	
Population (en milliers)	10 982,8	9 910,9	8 785,4	عدد السكان (بالألف)
Sexe (%)				الجنس (%)
Masculin	49,8	50,1	50,6	ذكور
Féminin	50,2	49,9	49,4	إناث
Milieu (%)				الوسط (%)
Communal	67,7	64,9	61,0	بلدي
Non communal	32,3	35,1	39,0	غير بلدي
Structure par age (%)				الهيكلية العمرية (%)
0-4 ans	8,9	8,1	11,0	4-0 سنوات
5- 14 ans	14,9	18,6	23,8	14-5 سنة
15- 59 ans	64,5	64,0	56,9	15-59 سنة
60 ans et +	11,7	9,3	8,3	60 سنة فما فوق
Age moyen	32,4	29,5	27,2	متوسط العمر
Age médian	31,0	25,4	22,9	العمر الوسيط
Etat matrimonial (15 ans et plus) (%)				الحالة المدنية (15 سنة فما فوق) (%)
Célibataire	36,9	43,2	40,3	أعزب
Masculin	41,4	47,1	44,9	ذكور
Féminin	32,5	38,0	34,7	إناث
Marié	56,6	51,6	54,5	متزوج
Masculin	56,8	51,4	53,6	ذكور
Féminin	56,5	52,0	55,1	إناث
Veuf	5,2	4,8	4,6	أرمل
Masculin	1,1	1,0	1,1	ذكور
Féminin	9,1	8,5	8,8	إناث
Divorcé	1,3	0,8	0,6	مطلق
Masculin	0,7	0,5	0,4	ذكور
Féminin	1,9	1,5	1,4	إناث

## الكثافة السكانية حسب الولاية 2014

## Densité démographique par gouvernorat 2014



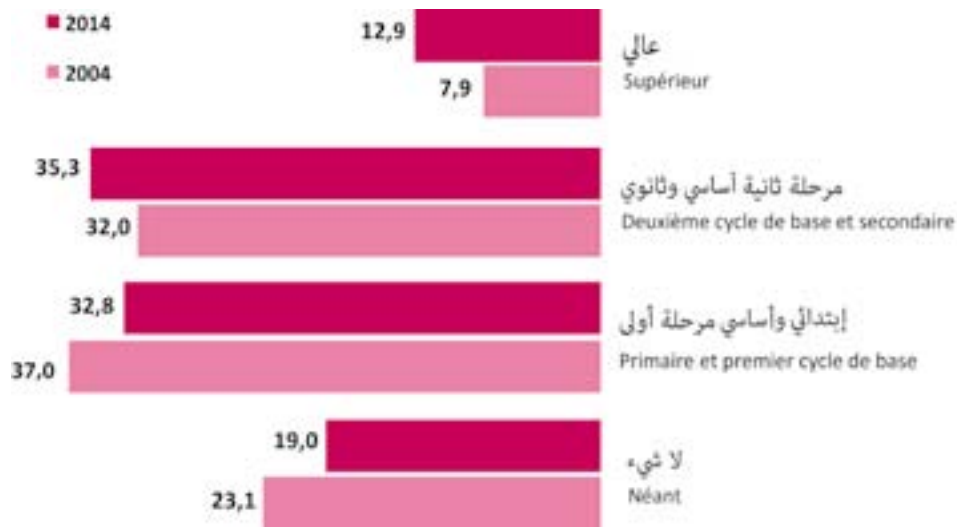
## Population par gouvernorat, sexe et milieu 2014 (en milliers)

## السكان حسب الولاية والجنس والوسط 2014 (بالآلف)

Gouvernorat	المجموع Total	الوسط Milieu		الجنس Sexe		الولاية
		غير بلدي Non communal	بلدي Communal	ذكور Masculin	إناث Féminin	
Tunis	1 056,2	-	1056,2	528,1	528,1	تونس
Ariana	576,1	64,4	511,7	291,9	284,2	أريانة
Ben Arous	631,8	58,1	573,7	316,7	315,1	بن عروس
Manouba	379,5	91,3	288,2	191,9	187,7	منوبة
Nabeul	787,9	252,0	536,0	398,7	389,2	نابل
Zaghouan	176,9	99,6	77,4	88,1	88,9	زغوان
Bizerte	568,2	197,5	370,8	286,6	281,6	بنزرت
Beja	303,0	168,8	134,2	151,4	151,6	باجة
Jendouba	401,5	278,5	123,0	196,5	205,0	جندوبة
Le Kef	243,2	105,9	137,3	120,6	122,5	الكاف
Siliana	223,1	128,5	94,6	109,7	113,4	سليانة
Sousse	675,0	127,6	547,4	338,9	336,1	سوسة
Monastir	548,8	-	548,8	274,2	274,6	المنستير
Mahdia	410,8	223,0	187,8	199,8	211,0	المهدية
Sfax	955,4	359,7	595,7	480,7	474,7	صفاقس
Kairouan	570,6	369,0	201,5	280,2	290,3	القيروان
Kasserine	439,2	247,9	191,3	218,0	221,2	القصرين
Sidi Bouzid	429,9	313,5	116,4	214,7	215,2	سيدي بوزيد
Gabes	374,3	111,5	262,8	183,7	190,6	قابس
Medenine	479,5	102,3	377,2	234,2	245,3	مدنين
Tataouine	149,5	54,4	95,0	70,9	78,5	تطاوين
Gafsa	337,3	87,3	250,0	166,4	170,9	قفصة
Tozeur	107,9	32,2	75,7	53,1	54,9	توزر
Kebili	157,0	72,1	84,9	77,3	79,6	قبلي
<b>Total</b>	<b>10 982,8</b>	<b>3 545,1</b>	<b>7 437,7</b>	<b>5 472,4</b>	<b>5 510,4</b>	<b>المجموع</b>

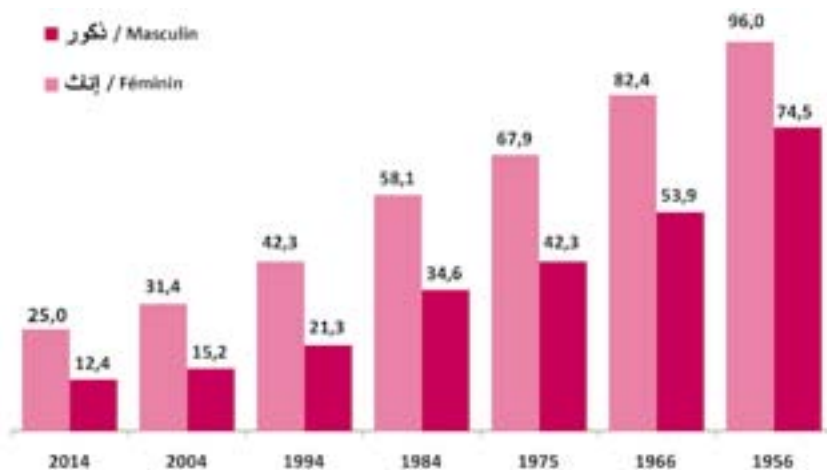
## هيكلية السكان حسب المستوى التعليمي (%)

## Structure de la population selon le niveau d'instruction (%)



## تطور نسبة الأمية حسب الجنس (%)

## Evolution du taux d'analphabétisme par sexe (%)



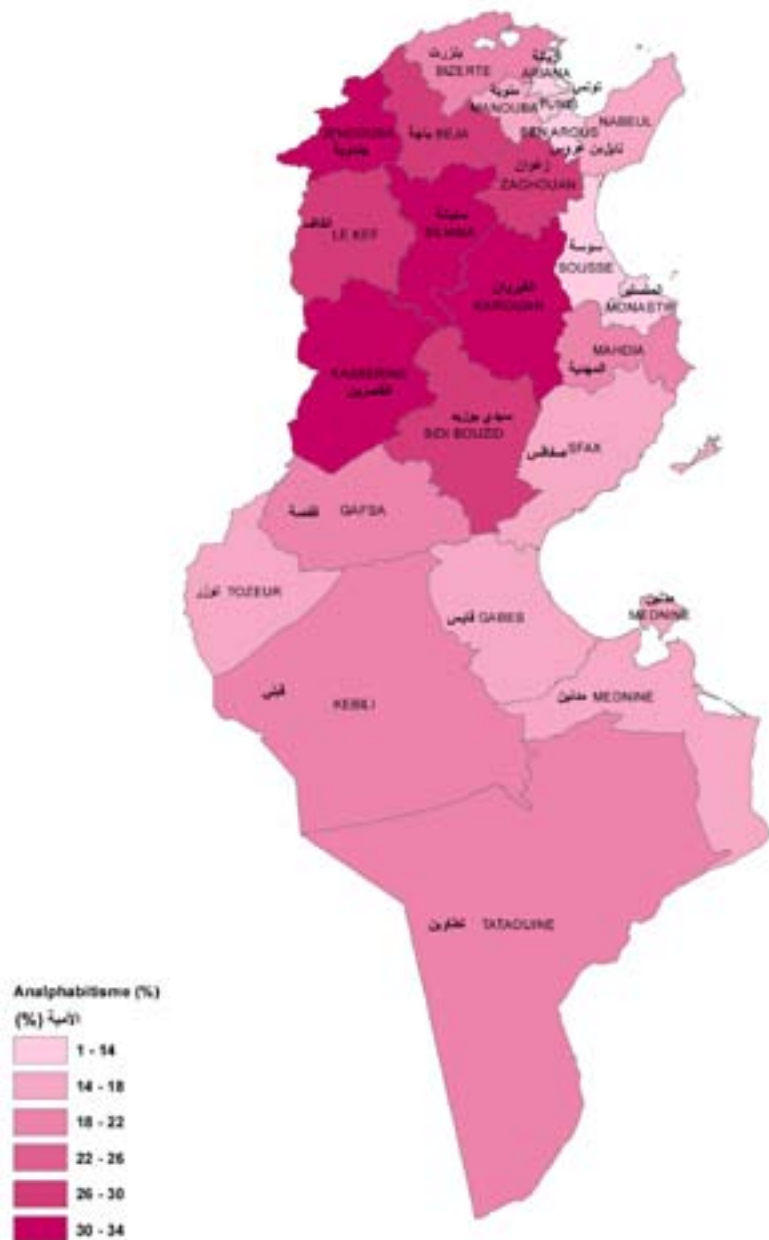
## Scolarisation et analphabétisme

## التمدرس والامية

	2014	2004	1994	
Population 10 ans et plus (en milliers)	9 162	8 260	6 762	السكان 10 سنوات فما فوق (بالألف)
Niveau d'instruction (%)				المستوى التعليمي (%)
Néant	19,0	23,1	31,7	لا شيء
Primaire	32,8	37,0	40,2	إبتدائي
Secondaire	35,3	32,0	24,3	ثانوي
Supérieur	12,9	7,9	3,8	عالي
Taux d'analphabétisme 10 ans et plus (%)	18,8	23,3	31,7	نسبة الأمية 10 سنوات فما فوق (%)
Sexe (%)				الجنس (%)
Masculin	12,4	15,2	21,3	ذكور
Feminin	25,0	31,4	42,3	إناث
Milieu (%)				الوسط (%)
Communal	12,5	16,2	22,8	بلدي
Non communal	32,2	35,5	46,2	غير بلدي
Taux d'analphabétisme 10-29 ans (%)	3,5	6,0	12,8	نسبة الأمية 10-29 سنة (%)
Sexe (%)				الجنس (%)
Masculin	2,9	3,6	6,0	ذكور
Feminin	4,1	8,4	19,7	إناث
Milieu (%)				الوسط (%)
Communal	1,6	2,6	5,4	بلدي
Non communal	7,2	12,7	23,9	غير بلدي
Taux de scolarisation 6-14 ans (%)	95,8	95,1	86,2	نسبة التمدرس 6-14 سنة (%)
Sexe (%)				الجنس (%)
Masculin	95,7	95,5	89,0	ذكور
Feminin	95,9	94,7	83,2	إناث
Milieu (%)				الوسط (%)
Communal	97,7	96,8	92,2	بلدي
Non communal	92,1	89,3	77,8	غير بلدي

## نسبة الأمية حسب الولاية 2014

## Taux d'analphabétisme par gouvernorat 2014



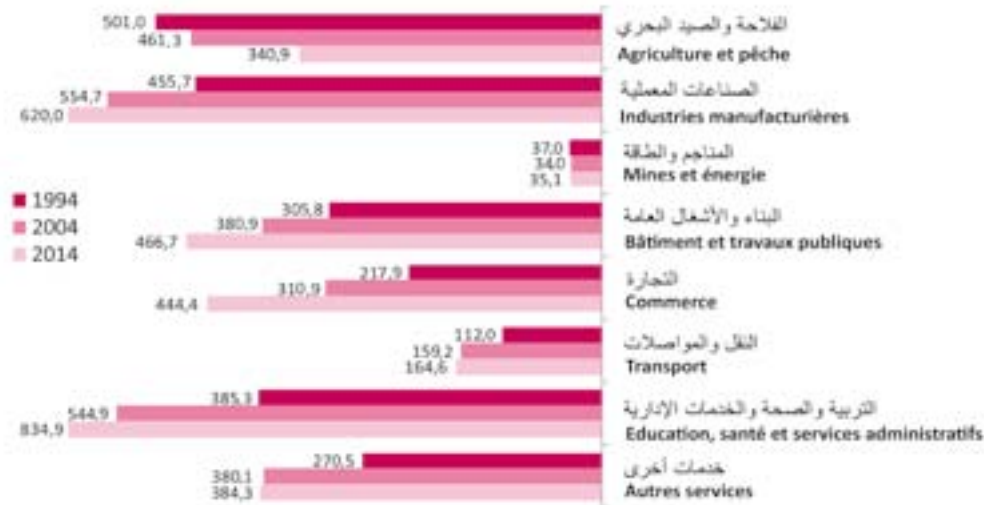
## Analphabétisme par gouvernorat, sexe et milieu 2014

## الأمية حسب الولاية والجنس والوسط 2014

Gouvernorat	المجموع (%)	الوسط (%)		الجنس (%)		الولاية
		غير بلدي	بلدي	ذكور	إناث	
Total	Total	Non communal	Communal	Masculin	Féminin	
Tunis	10,6	-	10,6	6,3	15,0	تونس
Ariana	10,7	13,3	10,4	6,9	14,6	أريانة
Ben Arous	10,1	22,1	8,9	5,8	14,4	بن عروس
Manouba	16,7	23,3	14,6	11,0	22,4	منوبة
Nabeul	15,0	23,3	11,1	10,1	20,0	نابل
Zaghuan	26,4	34,2	16,3	18,2	34,4	زغوان
Bizerte	20,3	33,9	13,2	14,8	25,9	بنزرت
Beja	29,4	39,1	17,2	21,8	36,8	باجة
Jendouba	32,1	38,9	16,6	22,4	41,2	جندوبة
Le Kef	26,1	35,9	18,5	17,0	34,8	الكاف
Siliana	31,0	38,6	20,8	21,3	40,1	سليانة
Sousse	13,2	26,2	10,2	8,2	18,1	سوسة
Monastir	11,3	-	11,3	6,9	15,7	المنستير
Mahdia	21,9	28,3	14,4	13,0	30,0	المهدية
Sfax	16,5	27,0	10,4	10,3	22,7	صفاقس
Kairouan	32,9	42,1	16,3	23,5	41,7	القيروان
Kasserine	32,0	39,9	22,0	22,9	40,9	القصرين
Sidi Bouzid	29,2	34,0	15,9	19,3	38,8	سيدي بوزيد
Gabes	17,7	28,3	13,2	11,1	23,9	قابس
Medenine	15,8	25,6	13,1	9,8	21,3	مدنين
Tataouine	18,2	23,4	15,2	11,0	24,4	تطاوين
Gafsa	19,3	34,3	14,2	12,0	26,3	قفصة
Tozeur	14,9	19,5	12,9	9,4	20,1	توزر
Kebili	18,7	21,2	16,5	12,4	24,7	قبلي
<b>Total</b>	<b>18,8</b>	<b>32,2</b>	<b>12,5</b>	<b>12,4</b>	<b>25,0</b>	<b>المجموع</b>

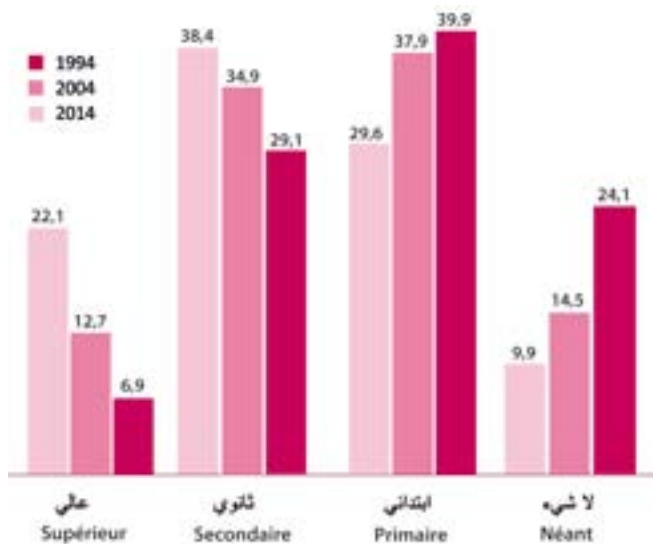
## تطور عدد المشتغلين حسب قطاع النشاط (بالآلف)

## Evolution des occupés selon le secteur d'activité (en milliers)



## هيكلية المشتغلين حسب المستوى التعليمي (%)

## Structure des occupés selon le niveau d'instruction (%)



## Emploi

## التشغيل

	2014	2004	1994	
Population Active (en milliers)	3 866,5	3 328,6	2 772,4	السكان النشيطين (بالآلف)
Sexe (%)				الجنس (%)
Masculin	68,7	73,4	76,4	ذكور
Feminin	31,3	26,6	23,6	اناث
Taux d'activité (%)	46,2	45,8	48,4	نسبة النشاط (%)
Sexe (%)				الجنس (%)
Masculin	64,5	67,5	73,8	ذكور
Feminin	28,5	24,0	22,9	اناث
Population active occupée (en milliers)	3 294,6	2 854,7	2 320,6	السكان المشتغلين (بالآلف)
Sexe (%)				الجنس (%)
Masculin	71,4	74,3	76,9	ذكور
Feminin	28,6	25,7	23,1	اناث
Structure par niveau d'instruction (%)				الهيكلية حسب المستوى التعليمي (%)
Néant	9,9	14,5	24,1	لا شيء
Primaire et 1 <sup>er</sup> cycle de base	29,6	37,9	39,9	ابتدائي و أساسي مرحلة أولى
2 <sup>ème</sup> cycle de base et secondaire	38,4	34,9	29,1	مرحلة ثانية أساسي وثانوي
Supérieur	22,1	12,7	6,9	عالي
Population en chômage (en milliers)	572,1	467,6	378,4	العاطلون عن العمل (بالآلف)
Taux de chômage (%)	14,8	14,1	15,6	نسبة البطالة (%)
Sexe (%)				الجنس (%)
Masculin	11,4	13,0	15,0	ذكور
Feminin	22,2	17,2	17,2	اناث
Période de chômage (%)				مدة البطالة (%)
moins d'une année	34,0	68,6	59,9	أقل من سنة
entre 1 et 2 ans	29,8	16,2	23,1	بين سنة وستين
Supérieur à 2 ans	36,2	15,2	17,0	أكثر من سنتين



## نسبة البطالة حسب الولاية 2014

### Taux de chômage par gouvernorat 2014



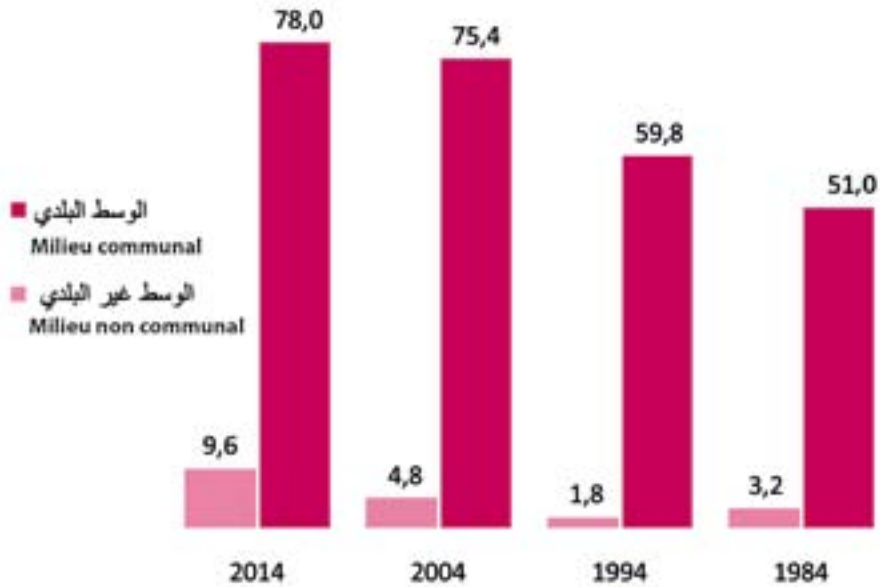
## Activité et chômage par gouvernorat et sexe 2014

## النشاط والبطالة حسب الولاية والجنس 2014

Gouvernorat	البطالة (%)			النشاط (%)			الولاية
	المجموع	ذكور	اناث	المجموع	ذكور	اناث	
	Total	Masculin	Féminin	Total	Masculin	Féminin	
Tunis	13,5	11,1	17,7	50,3	64,7	36,1	تونس
Ariana	11,3	8,7	16,1	53,0	68,0	37,7	أريانة
Ben Arous	13,0	10,2	18,1	50,8	66,3	35,4	بن عروس
Manouba	17,2	13,8	24,8	49,1	67,0	31,0	منوبة
Nabeul	10,3	8,0	14,8	53,1	69,7	36,4	نابل
Zaghouan	16,9	14,8	20,9	50,4	67,2	34,0	زغوان
Bizerte	14,4	11,9	20,6	45,0	63,8	26,2	بنزرت
Beja	17,9	13,7	29,0	42,4	62,6	22,6	باجة
Jendouba	25,6	20,8	38,7	37,0	56,5	19,0	جندوبة
Le Kef	19,1	14,4	30,5	43,6	63,1	24,9	الكاف
Siliana	16,4	13,8	23,0	41,9	62,0	23,2	سليانة
Sousse	10,7	8,7	14,5	49,2	65,1	33,6	سوسة
Monastir	9,3	7,4	12,6	50,2	64,4	36,4	المنستير
Mahdia	12,1	10,1	17,2	40,6	61,5	21,8	المهدية
Sfax	12,2	8,7	21,1	45,1	64,9	25,4	صفاقس
Kairouan	15,8	12,0	26,6	41,2	63,5	20,4	القيروان
Kasserine	22,7	17,4	37,6	40,0	60,2	20,5	القصرين
Sidi Bouzid	17,7	13,1	28,5	43,6	62,4	25,2	سيدي بوزيد
Gabes	18,8	12,1	36,3	41,2	61,8	22,0	قابس
Medenine	14,5	8,6	31,5	43,0	66,9	21,2	مدنين
Tataouine	25,8	18,7	46,0	39,0	62,5	18,8	تطاوين
Gafsa	26,2	19,0	42,7	43,6	62,4	25,7	قفصة
Tozeur	15,5	10,8	26,5	45,7	66,0	26,4	توزر
Kebili	21,0	13,8	40,2	42,7	63,3	22,9	قبلي
<b>Total</b>	<b>14,8</b>	<b>11,4</b>	<b>22,2</b>	<b>46,2</b>	<b>64,5</b>	<b>28,5</b>	<b>المجموع</b>

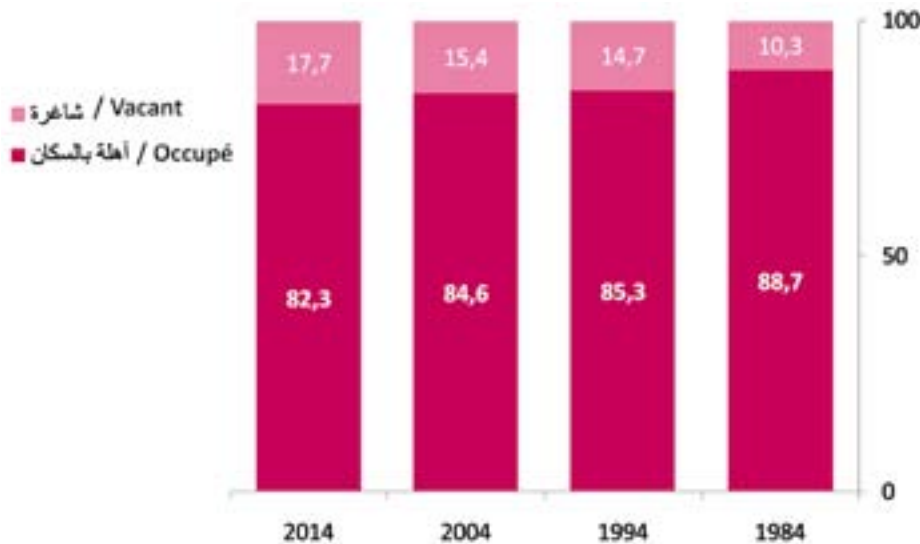
## نسبة المساكن المرتبطة بشبكة صرف المياه (%)

## Taux des logements raccordés au réseau d'assainissement (%)



## توزيع المساكن حسب الاستغلال (%)

## Logements selon le mode d'occupation (%)



## Habitat

## السكنى

	2014	2004	1994	
Nombre de logements (en milliers)	3 289,9	2 500,8	1 868,5	عدد المساكن (بالآلاف)
Milieu (%)				الوسط (%)
Communal	71,1	69,1	64,8	بلدي
Non communal	28,9	30,9	35,2	غير بلدي
Type de logement (%)				نوع المسكن (%)
Maison arabe	25,7	52,1	63,6	دار عربي
Villa ou duplex	65,3	39,5	27,8	فيلا أو متوأم
Appartement ou studio	8,6	7,5	5,9	شقة أو استوديو
Logement rudimentaire	0,4	0,9	2,7	مسكن بدائي
Surface couverte en m <sup>2</sup> (%)				المساحة المغطاة بالمتر المربع (%)
Inférieur à 50	8,5	16,2	-	أقل من 50
50-99	33,3	40,5	-	بين 50 و 99
100-149	42,0	31,6	-	بين 100 و 149
150-199	10,4	7,6	-	بين 150 و 199
Supérieur à 200	5,8	4,1	-	أكثر من 200
Nombre de pièces (%)				عدد الغرف (%)
1 pièce	4,3	6,9	14,0	غرفة واحدة
2 pièces	21,0	26,6	29,5	غرفتان
3 pièces	46,3	36,8	30,5	3 غرف
4 pièces	21,0	21,2	17,7	4 غرف
5 pièces et plus	7,4	8,5	8,3	5 غرف فما فوق
Mode d'occupation (%)				الاستغلال (%)
Occupé	82,3	84,6	85,3	أهل بالسكان
Vacant	17,7	15,4	14,7	شاغر
Réseau d'assainissement	58,2	53,5	39,5	شبكة الصرف الصحي

## الصرف الصحي بالوسط البلدي حسب الولاية 2014

## Réseau d'assainissement en milieu communal par gouvernorat 2014



## Habitat par gouvernorat

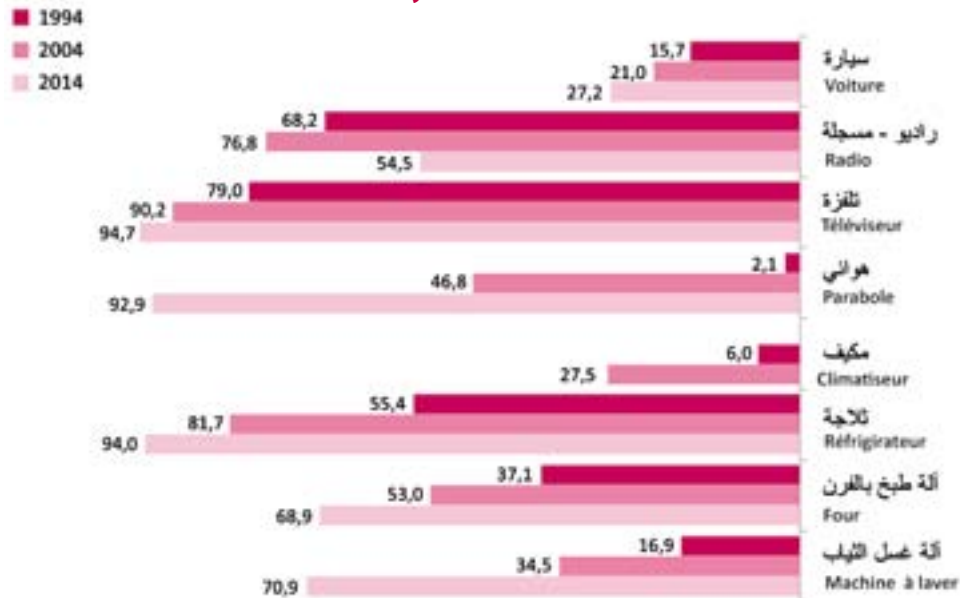
2014

## السكنى حسب الولاية

Gouvernorat	الصرف الصحي (%)	مساحة مغطاة أقل من 50 م <sup>2</sup> (%)	المساكن ذات غرفة واحدة (%)	المساكن البدائية (%)	المساكن (بالآلاف)	الولاية
	Réseau d'assainissement (%)	Surface couverte > 50m <sup>2</sup> (%)	logements ayant 1 pièce (%)	logements rudimentaires (%)	Logements (milliers)	
Tunis	91,3	8,4	2,9	0,5	343,3	تونس
Ariana	80,7	6,0	2,9	0,3	180,6	أريانة
Ben Arous	88,3	6,4	1,9	0,4	193,1	بن عروس
Manouba	74,6	5,9	2,3	0,3	103,3	منوبة
Nabeul	63,9	6,3	4,5	0,2	257,6	نابل
Zaghouan	46,8	8,8	6,2	0,8	48,4	زغوان
Bizerte	61,5	6,8	3,7	0,3	173,5	بنزرت
Beja	47,8	14,8	8,0	1,0	85,2	باجة
Jendouba	34,9	13,3	5,6	0,8	122,6	جندوبة
Le Kef	51,7	12,4	6,1	0,6	73,6	الكاف
Siliana	47,3	11,8	7,1	0,6	60,5	سليانة
Sousse	75,5	6,6	4,3	0,2	219,4	سوسة
Monastir	80,6	6,4	3,5	0,3	164,7	المنستير
Mahdia	34,1	6,8	4,1	0,4	125,0	المهدية
Sfax	42,6	4,4	3,6	0,2	290,9	صفاقس
Kairouan	34,8	11,9	7,9	0,3	154,6	القيروان
Kasserine	33,3	11,9	7,9	0,6	106,0	القصرين
Sidi Bouzid	18,3	13,7	6,0	0,5	110,4	سيدي بوزيد
Gabes	57,3	9,7	3,4	0,4	107,1	قابس
Medenine	20,7	10,1	3,7	0,4	164,9	مدنين
Tataouine	40,5	10,2	3,1	0,4	45,5	تطاوين
Gafsa	50,1	13,0	4,6	0,7	89,9	قفصة
Tozeur	66,9	14,6	4,5	1,0	29,7	توزر
Kebili	31,4	10,7	2,9	0,4	40,4	قبلي
<b>Total</b>	<b>58,2</b>	<b>8,5</b>	<b>4,3</b>	<b>0,4</b>	<b>3 289,9</b>	<b>المجموع</b>

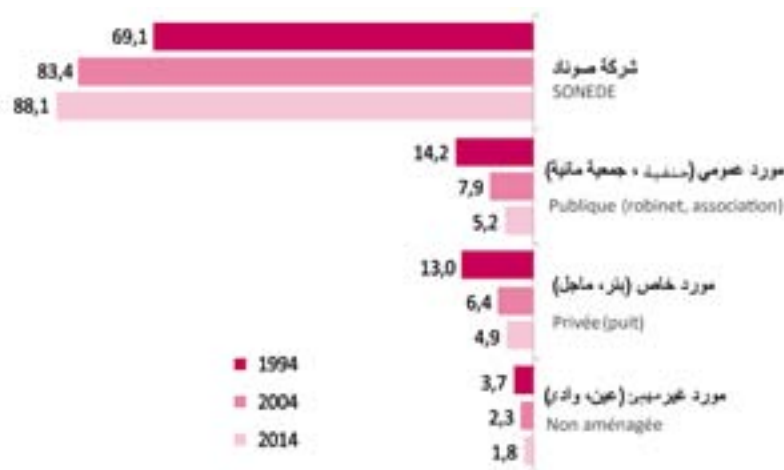
امتلاك التجهيزات المنزلية والوسائل الترفيهية (%)

Possession des équipements ménagers et des moyens de distraction (%)



الأسر حسب المورد الرئيسي لماء الشرب (%)

Ménages selon l'alimentation en eau potable (%)



Niveau de vie des ménages

مستوى عيش الأسر

	2014	2004	1994	
عدد الأسر (بالآلاف)	2713,0	2185,8	1704,8	عدد الأسر (بالآلاف)
متوسط حجم الأسرة	4,1	4,5	5,2	متوسط حجم الأسرة
الوسط (%)				الوسط (%)
بلدي	70,1	68,1	64,1	بلدي
غير بلدي	29,9	31,9	35,9	غير بلدي
صفة السكن (%)				صفة السكن (%)
مالك	77,8	77,5	78,3	مالك
كاري	17,2	16,4	13,9	كاري
ساكن مجاني	5,0	6,1	7,8	ساكن مجاني
المورد الرئيسي للماء الصالح للشرب (%)				المورد الرئيسي للماء الصالح للشرب (%)
شركة استغلال وتوزيع المياه	88,1	83,4	69,1	شركة استغلال وتوزيع المياه
مورد عمومي (حنفية، جمعية)	5,2	7,9	14,2	مورد عمومي (حنفية، جمعية)
مورد خاص (بئر، ماجل)	4,9	6,4	13,0	مورد خاص (بئر، ماجل)
مورد غير مهيب (عين، وادي)	1,8	2,3	3,7	مورد غير مهيب (عين، وادي)
وسيلة الاستنارة (%)				وسيلة الاستنارة (%)
تيار كهربائي	99,8	98,9	85,9	تيار كهربائي
وسيلة أخرى	0,2	1,1	14,1	وسيلة أخرى
امتلاك تقنيات الاتصال (%)				امتلاك تقنيات الاتصال (%)
هاتف قار	20,5	35,6	-	هاتف قار
هاتف جوال	96,8	46,1	-	هاتف جوال
حاسوب	33,1	7,0	-	حاسوب
ارتباط بالانترنت	28,8	-	-	ارتباط بالانترنت

## المساكن البدائية حسب الولاية 2014

## Logement rudimentaire par gouvernorat 2014



## Niveau de vie des ménages par gouvernorat

2014

## مستوى عيش الأسر حسب الولاية

Gouvernorat	امتلاك الأسر لسيارة (%)	التزود بالكهرباء (%)	التزود بالماء الصالح للشرب (%)	الأسر (بالآلاف)	الولاية
	Possession de voiture (%)	Alimentation en électricité (%)	Alimentation en eau potable (%)	Ménages (milliers)	
Tunis	37,2	99,9	99,9	287,4	تونس
Ariana	43,5	99,9	99,3	151,4	أريانة
Ben Arous	36,3	99,8	99,3	163,8	بن عروس
Manouba	25,9	99,8	97,9	95,4	منوبة
Nabeul	24,1	99,8	88,7	202,6	نابل
Zaghouan	18,6	99,4	81,3	42,8	زغوان
Bizerte	19,2	99,9	86,8	142,5	بنزرت
Beja	16,2	99,7	78,2	76,8	باجة
Jendouba	14,2	99,8	70,6	103,0	جندوبة
Le Kef	19,1	99,5	73,1	63,7	الكاف
Siliana	15,7	99,4	72,8	55,0	سليانة
Sousse	28,1	99,8	98,9	171,1	سوسة
Monastir	28,1	99,9	99,7	133,6	المنستير
Mahdia	24,1	99,9	95,9	95,5	المهدية
Sfax	33,5	99,9	87,9	242,7	صفاقس
Kairouan	18,7	99,8	63,4	129,9	القيروان
Kasserine	17,6	99,3	62,5	95,3	القصرين
Sidi Bouzid	22,2	99,7	50,3	93,6	سيدي بوزيد
Gabes	26,3	99,6	95,7	84,8	قابس
Medenine	34,3	99,5	91,3	113,3	مدنين
Tataouine	36,2	99,6	93,9	30,9	تطاوين
Gafsa	20,0	99,9	88,9	78,0	قفصة
Tozeur	17,0	99,4	98,5	25,6	توزر
Kebili	25,0	99,7	98,6	34,3	قبلي
<b>Total</b>	<b>27,2</b>	<b>99,8</b>	<b>88,1</b>	<b>2 713,0</b>	<b>المجموع</b>

## التغطية الاجتماعية للسكان المشغولين 18-59 سنة حسب الولاية 2014

## Couverture sociale des occupés 18-59 ans par gouvernorat 2014



## Affiliés aux caisses sociales

## المنخرطون بالصناديق الاجتماعية

	2014	2003,5	السكان المشغولون بالمنخرطون بالصناديق الاجتماعية 59-18 سنة (بالألف)
Population affiliée aux caisses sociales 18-59 (en milliers)			
Sexe (%)			الجنس (%)
Masculin	64,5		ذكور
Feminin	67,5		إناث
Milieu (%)			الوسط (%)
Communal	72,0		بلدي
Non communal	47,2		غير بلدي

## Les occupés âgés de 18 à 59 ans affiliés selon le secteur d'activité (%)

## المنخرطون من بين المشغولين في سن 18-59 سنة حسب قطاع التشغيل (%)

	2014	
Agriculture et pêche	36,7	الزراعة و الصيد البحري
Industrie extractive	91,6	الصناعة الاستخراجية
Industrie manufacturière	73,7	الصناعة المعملية
Batiment	35,9	البناء
Commerce et services	61,1	التجارة و الخدمات
Transport et stockage	77,2	النقل و التخزين
Santé et services administratifs	85,9	الصحة و الخدمات الادارية
<b>Total</b>	<b>65,4</b>	<b>المجموع</b>

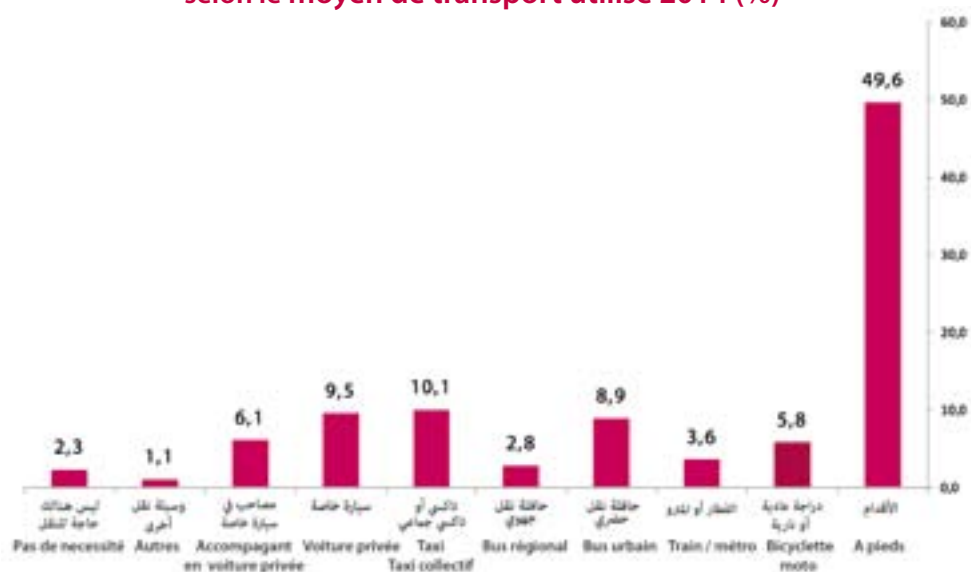
## Les occupés âgés de 18 à 59 ans affiliés selon le statut dans la profession (%)

## المنخرطون من بين المشغولين في سن 18-59 سنة حسب الصفة في المهنة (%)

	2014	
Patron	58,5	عرف
Salarié	67,8	أجير
Aide Familial	26,0	معين عائلي
<b>Total</b>	<b>65,4</b>	<b>المجموع</b>

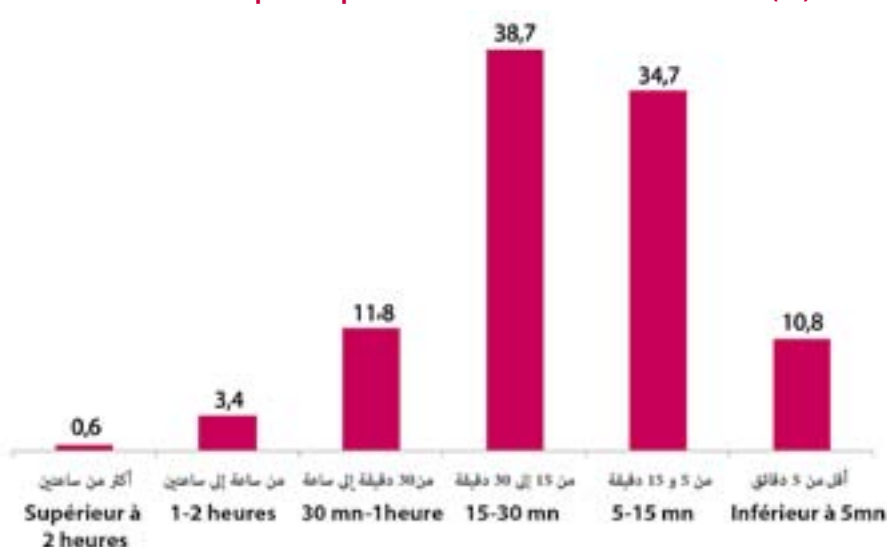
## المشتغلون و الدارسون حسب وسيلة النقل المستعملة 2014 (%)

Les occupés et les élèves / étudiants  
selon le moyen de transport utilisé 2014 (%)



## المشتغلون و الدارسون حسب المدة المستغرقة للتنقل إلى العمل أو للدراسة (%)

Les occupés et les élèves / étudiants  
selon le temps mis pour atteindre le travail ou l'école (%)



## Déplacement

## التنقل

Les occupés et les élèves / étudiants selon le moyen de transport utilisé (%)

2014

المشتغلون والدارسون حسب وسيلة النقل (%)

A pieds	49,6	الأقدام
Bicyclette / moto	5,8	دراجة عادية أو نارية
train/méto	3,6	القطار أو المترو
Bus urbain	8,9	حافلة نقل حضري
Bus régional	2,8	حافلة نقل جهوي
Taxi/taxi collectif	10,1	تاكسي أو تاكسي جماعي
Voiture privée	9,5	سيارة خاصة
Accompagnant en voiture	6,1	مصحب في سيارة خاصة
Autres moyens de transport	1,1	وسيلة نقل أخرى
Pas de nécessité	2,3	ليس هناك حاجة للنقل

Les occupés et les élèves / étudiants selon le temps mis pour atteindre le travail ou l'école (%)

المشتغلون والدارسون حسب المدة المستغرقة للتنقل إلى العمل أو للدراسة (%)

Inférieur à 5 minutes	12,4	أقل من 5 دقائق
Entre 5 et 15 minutes	40,0	من 5 إلى 15 دقيقة
Entre 15 et 30 minutes	34,5	من 15 إلى 30 دقيقة
Entre 30 minutes et 1 heure	9,9	من 30 دقيقة إلى ساعة
Entre 1 et 2 heures	2,8	من ساعة إلى ساعتين
Supérieur à 2 heures	0,5	أكثر من ساعتين

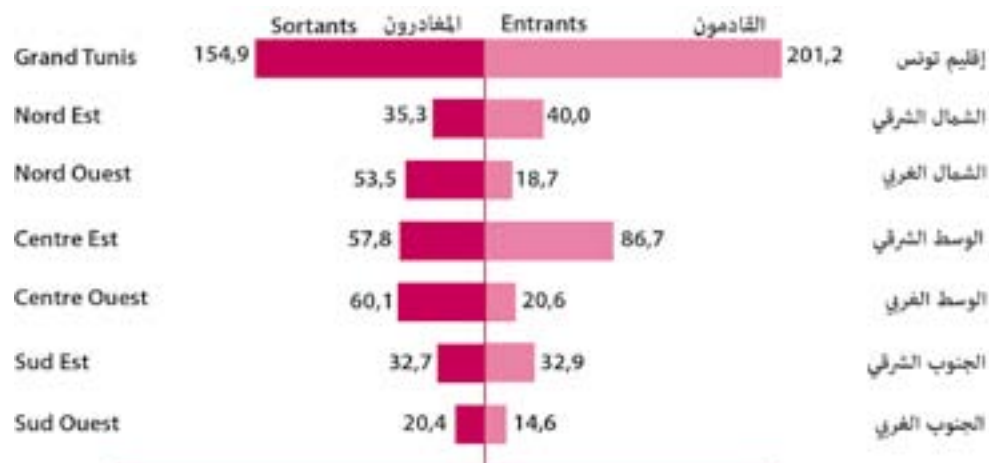
Les occupés selon le temps mis pour atteindre le travail (%)

المشتغلون حسب المدة المستغرقة للتنقل إلى العمل (%)

inférieur à 5 minutes	10,8	أقل من 5 دقائق
entre 5 et 15 minutes	34,7	من 5 إلى 15 دقيقة
entre 15 et 30 minutes	38,7	من 15 إلى 30 دقيقة
entre 30 minutes et 1 heure	11,8	من 30 دقيقة إلى ساعة
entre 1 et 2 heures	3,4	من ساعة إلى ساعتين
supérieur à 2 heures	0,6	أكثر من ساعتين

## توزيع عدد المهاجرين بين الولايات (بالألف)

## Répartition des sortants intergouvernorat (en milliers)



## تدفق الهجرة مع الخارج حسب سنة الهجرة 2014-2009

## Flux migratoire avec l'étranger par année de migration 2009-2014



## Migration interne et externe

## الهجرة الداخلية والخارجية

	2014 - 2009	2004 - 1999	
Mobilité ( en milliers)	1698,2	1673,7	التحرك (بالألف)
Migration Intragouvernorat (en milliers)	1163,4	1124,9	تحرك داخل الولاية (بالألف)
Migration Intergouvernorat (en milliers)	414,7	444,6	هجرة بين الولايات (بالألف)
Les raisons (%)		الأسباب (%)	
Emploi	22,4	26,4	العمل
Acquisition de logement	4,6	3,4	اقتناء مسكن
Amélioration des conditions de logement	8,4	4,8	تحسين ظروف السكن
Mariage	16,9	8,3	الزواج
Accompagnement de la famille	35,1	42,8	مصاحبة العائلة
Etude	9,4	11,4	الدراسة
Autres	3,1	2,9	سبب آخر
Sortants à l'étranger (en milliers)	69,4	76,1	مغادرون إلى الخارج (بالألف)
Les raisons (%)		الأسباب (%)	
Emploi	71,6	70,7	العمل
Mariage	8,9	7,5	الزواج
Accompagnement de la famille	2,9	2,0	مصاحبة العائلة
Etude	15,1	18,1	الدراسة
Autre	1,5	1,7	سبب اخر
Entrants de l'étranger (en milliers)	50,7	28,1	قادمون من الخارج (بالألف)
Les raisons (%)		الأسباب (%)	
Emploi	17,3	20,7	العمل
Mariage	8,2	6,7	الزواج
Joindre famille	36,5	42,3	مصاحبة العائلة
Retour au pays	12,1	16,1	العودة الى البلد
Etude	11,0	7,7	الدراسة
Autre	15,0	6,5	سبب اخر
Résidents non Tunisiens ( en milliers)	53,3	35,5	المقيمون من غير التونسيين (بالألف)



صافي الهجرة السنوي بين الولايات 2014-2009

Solde migratoire annuel intergouvernorat 2009-2014

الهجرة الداخلية والخارجية 2014 - 2009 Migration interne et externe



Gouvernorat	الهجرة الخارجية (بالألف) Migration externe (en milliers)		الهجرة الداخلية بين الولايات (بالألف) Migration intergouvernorats (en milliers)		الولاية
	المغادرون Sortants	القادمون Entrants	المغادرون Sortants	القادمون Entrants	

Tunis	6,1	13,4	97,2	68,5	تونس
Ariana	2,4	6,5	22,8	64,0	أريانة
Ben Arous	3,6	3,3	22,6	47,7	بن عروس
Manouba	1,7	1,1	12,3	21,1	منوبة
Nabeul	5,0	4,0	16,3	27,1	نابل
Zaghouan	0,6	0,3	5,9	5,0	زغوان
Bizerte	2,5	1,0	13,2	7,9	بنزرت
Beja	1,0	0,5	12,1	4,5	باجة
Jendouba	2,3	0,5	16,4	4,3	جندوبة
Le Kef	1,3	0,4	12,5	5,5	الكاف
Siliana	1,0	0,2	12,6	4,3	سليانة
Sousse	5,3	3,9	16,5	31,6	سوسة
Monastir	3,7	2,4	11,4	23,2	المنستير
Mahdia	6,1	2,1	10,4	8,6	المهدية
Sfax	4,4	2,7	19,5	23,4	صفاقس
Kairouan	2,8	1,1	27,1	7,7	القيروان
Kasserine	1,5	0,6	18,5	6,1	القصرين
Sidi Bouzid	2,1	0,7	14,4	6,9	سيدي بوزيد
Gabes	3,4	0,8	13,1	11,8	قابس
Medenine	7,0	2,7	13,2	16,7	مدنين
Tataouine	2,4	0,5	6,4	4,4	تطاوين
Gafsa	1,6	1,0	12,3	7,2	قفصة
Tozeur	0,4	0,3	3,7	3,8	توزر
Kebili	1,2	0,4	4,4	3,7	قبلي
<b>Total</b>	<b>69,4</b>	<b>50,7</b>	<b>414,7</b>	<b>414,7</b>	<b>المجموع</b>

## الأجانب المقيمون في تونس حسب الجنسية 2014

## Etrangers résidents en Tunisie selon la nationalité 2014



## Etrangers résidents en Tunisie

## الأجانب المقيمون في تونس

Nationalité	2014	2004	الجنسية
Algérienne	9996	9612	الجزائرية
Lybienne	8772	1738	الليبية
Marocaine	5565	6363	المغربية
Mauritanienne	508	417	الموريتانية
Iraqulienne	550	-	العراقية
Syrienne	1024	416	السورية
Egyptienne	1093	672	المصرية
Palestinienne	494	652	الفلسطينية
Autres pays arabes	478	1330	دول عربية أخرى
Nigerienne	522	129	النيجيرية
Ivoirienne	607	609	اليفوارية
Camerounaise	689	-	الكامرونية
Maliennne	958	222	المالية
Sénégalaise	394	360	السينغالية
Autres pays Africains	4354	1697	دول إفريقية أخرى
Française	8284	4612	الفرنسية
Italienne	2118	1560	اليطالية
Allemande	1393	1000	الألمانية
Autres pays Européens	3212	2495	دول أوروبية أخرى
Américaine	584	261	الأمريكية
Autres pays du monde	1895	1047	بقية دول العالم
<b>Total</b>	<b>53 490</b>	<b>35 192</b>	<b>المجموع</b>

